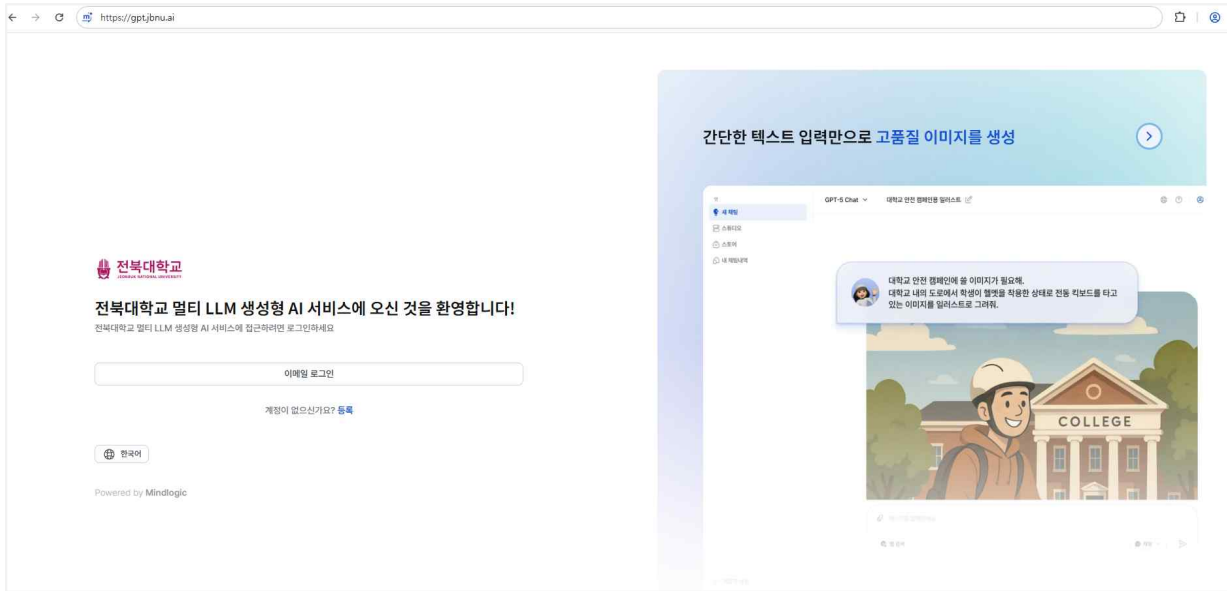


전북대학교 멀티 LLM 생성형 AI 서비스 활용 안내

전북대학교 정보혁신본부

1. 전북대 생성형 AI 서비스에 접속합니다. (gpt.jbnu.ai)



2. 계정 신청을 위해 [[등록](#)]을 클릭합니다.




3. [이름]과 [이메일]을 입력합니다.

[이메일]은 **전북대학교 이메일(@jbnu.ac.kr)**로 신청한 경우만 승인됩니다.

[비밀번호]는 전북대 생성형 AI 서비스 이용 시 사용하는 비밀번호입니다.

[기본그룹]에서 [교수, 조교, 직원, 학생] 중 선택합니다.



전북대학교
JEONBUK NATIONAL UNIVERSITY

계정을 생성하세요

계정 생성 요청을 관리자에게 제출하려면 본인에 대해 알려주세요.

이름 *

이메일 *

비밀번호 *

비밀번호는 문자, 숫자, 특수문자를 포함한 8자리 이상이어야 합니다.


비밀번호 확인 *

기본 그룹 *

추가 그룹 (선택 사항)

다음

이미 계정이 있습니까? [로그인](#)

 한국어

4. 알림창에서 [개인정보처리방침], [이용약관]을 읽어보고 **동의하는 경우 체크**합니다.
[전북대학교 생성형 AI 활용 가이드라인]을 읽고 **동의하는 경우 체크**합니다.

서비스 약관에 동의해주세요

[필수] 개인정보처리방침 * [파일 보기 >](#)

개인정보처리방침

시행일: 2025년 3월 4일

제1조 개인정보의 처리 목적

마인드로직 주식회사(이하 "공급자") 및 [개별이용자의 개인정보를 다음의 목적을 위해](#)
수집, 기록, 저장 및 사용(이하 "처리")합니다. 공급자 및 개별이용자는 개인정보의 개인정보를 다음의 목적을 위하여

[↓ 모든 내용을 읽고 동의해주세요](#)

내용을 모두 읽어보신 후 동의해 주세요.

[필수] 이용약관 * [파일 보기 >](#)

공급자가 이용자 및 개별이용자에게 제공하는 서비스의 내용은 다음 각 호와 같고, 필요한 경우 이를 추가하거나 제한할 수 있습니다.

1. **챗봇**: 개별이용자가 선택한 LLM 또는 챗봇과 대화하거나 챗봇의 지식과 추론능력 활용
2. **스튜디오**: 개별이용자가 RAG와 데이터를 활용하여 직접 챗봇을 생성
3. **스토어**: 제작된 챗봇을 공개 혹은 사용

[↓ 모든 내용을 읽고 동의해주세요](#)

내용을 모두 읽어보신 후 동의해 주세요.

[필수] 전북대학교 생성형 AI 활용 가이드라인 * [파일 보기 >](#)

5. 이메일로 [인증코드]가 발송됩니다. 가입 신청 시 입력한 이메일의 수신함을 확인하여 인증코드를 입력합니다.



전북대학교
JEONBUK NATIONAL UNIVERSITY

<

이메일을 확인하세요

귀하의 이메일로 인증 코드를 보냈습니다. 계속하려면 아래에 입력하세요.

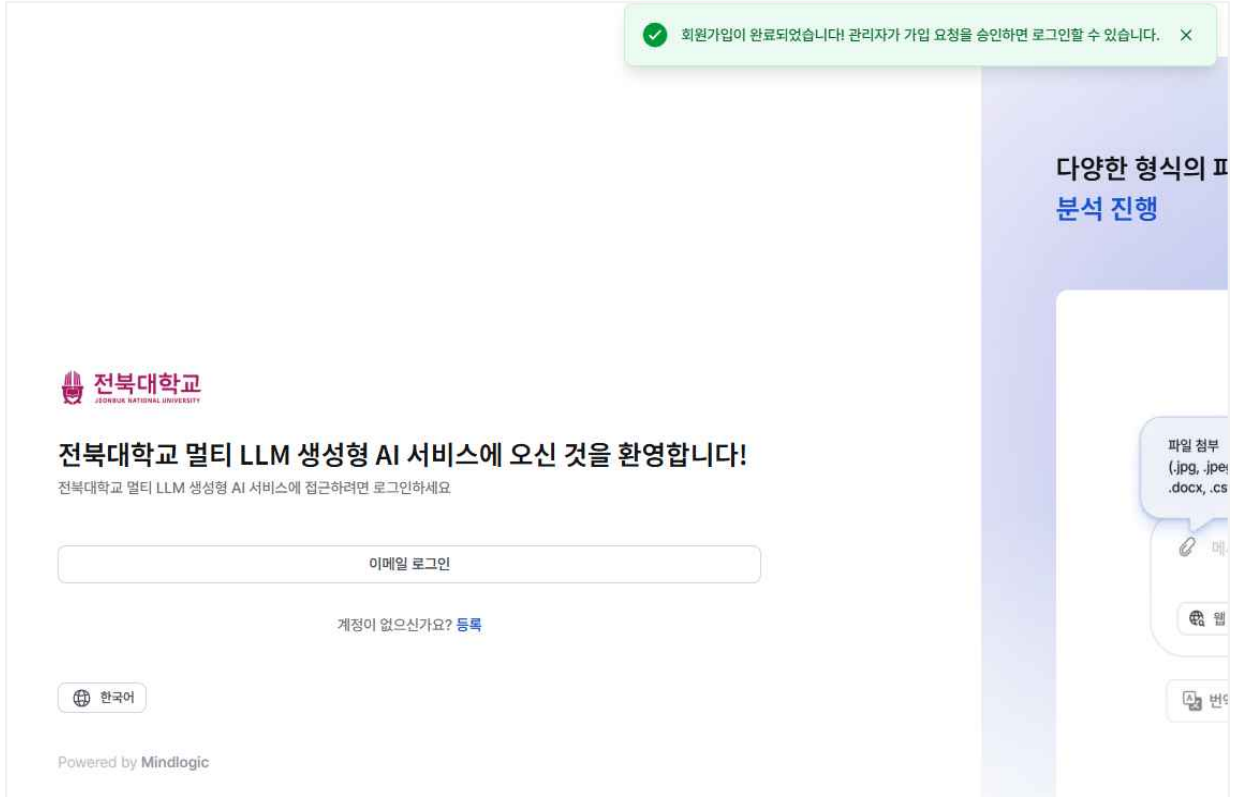
인증 코드를 받지 못하셨나요? 다시 보내기 9:45

등록

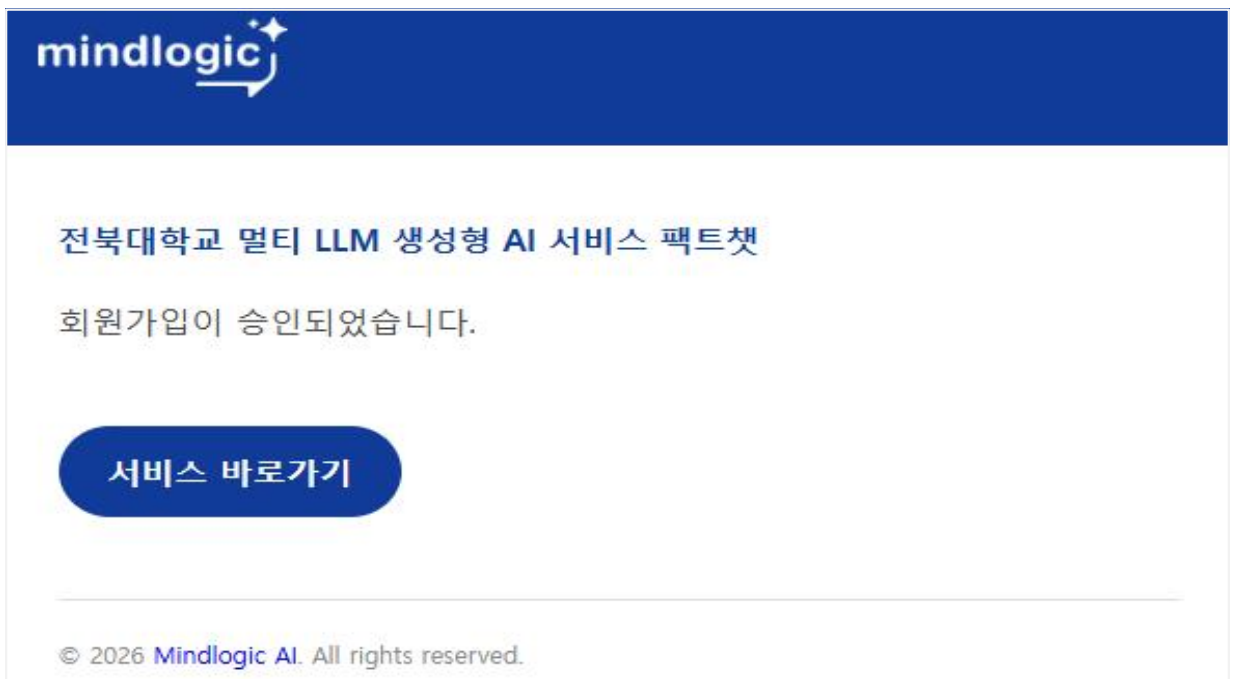
 한국어

Powered by Mindlogic

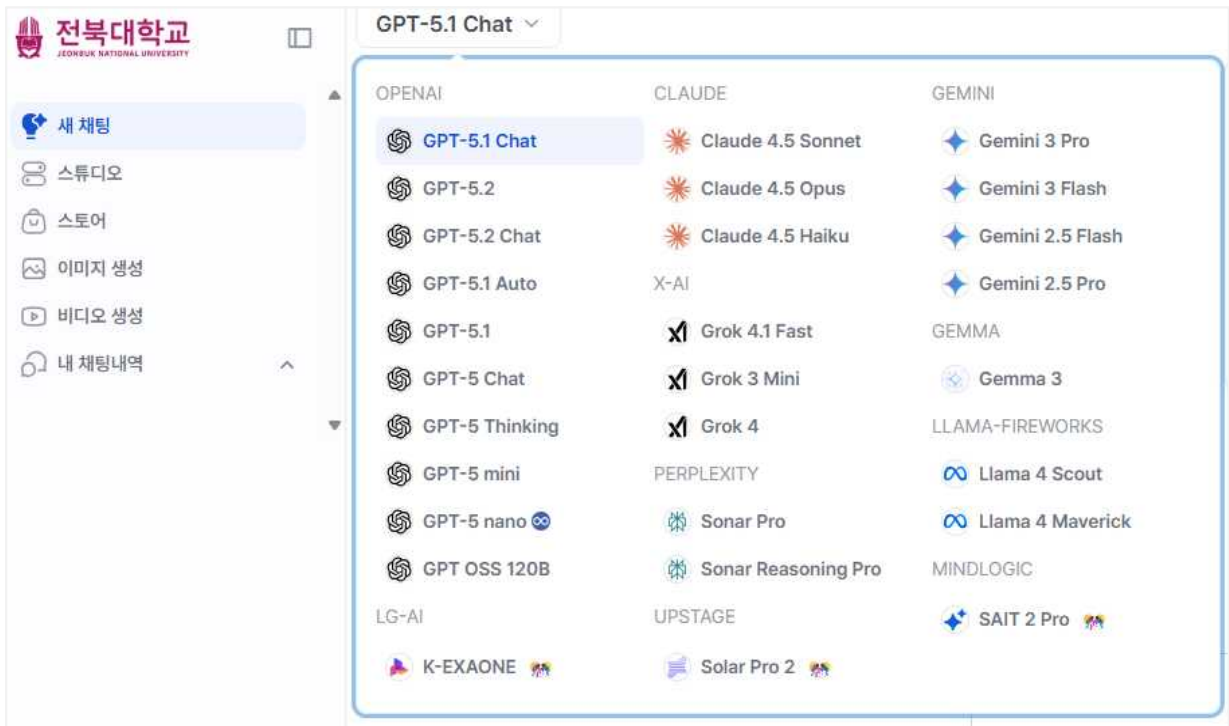
6. 신청이 완료되면 관리자가 **승인**한 후 사용할 수 있습니다.
관리자 승인은 매일 오전, 오후 각 1번씩 처리됩니다.
(추가로 승인을 요청하는 메일이나 전화 통화가 필요하지 않습니다.)



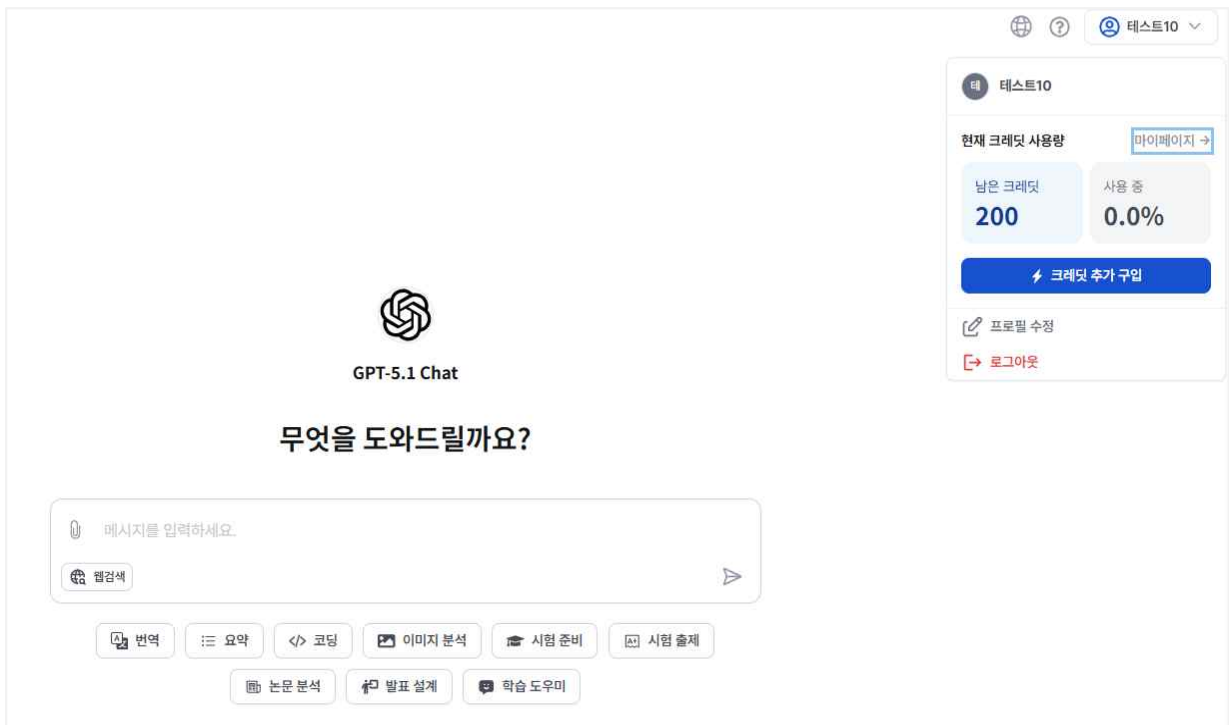
승인처리가 완료되면 가입 시 입력한 이메일로 승인완료 메일이 발송됩니다.



7. 승인 완료되었으면 서비스에 접속해서 원하는 모델의 생성형 AI를 선택해서 활용합니다.



8. 사용권(크레딧) 사용량을 조회할 수 있으며, 크레딧을 모두 소진하더라도 무료 버전 모델은 계속 사용 가능합니다.



9. 개인적인 필요에 따라 크레딧을 추가 구매하고자 할 경우 1,000원 단위로 추가 구매하여 활용할 수 있습니다.

크레딧 구매
추가 크레딧을 구매하여 더 많은 AI 대화를 즐기세요.

크레딧 패키지

550 크레딧 ₩1,000 - 1 +

총 크레딧	550
총 가격	₩1,000

550 크레딧 구매

[취소](#)